
	MORENO PINTURAS	FECHA: 01/02/2018	
	FICHA TECNICA	COD.: PMI-FT-001	
	PINTAMAX® SELLADOR PRIMERA MANO	Pág.: 1 de 4	

Es un sellador para concreto a base de una mezcla acuosa de látex acrílico con acabado mate. Diseñado para ser aplicada en interiores y exteriores. Resistente a la alcalinidad, alta capacidad de llenado y adherencia. De acabado blanco, libre de plomo y mercurio. Seca rápido y tiene bajo olor.

USOS

Es indicada para el uso sobre superficies para paredes y cielos rasos en interiores y exteriores en materiales como concreto, pulidos de cal, fibrocemento, ladrillo, gypsum (tablaroca) y madera.

BENEFICIOS



- ✓ Alta capacidad de llenado y adherencia.
- ✓ Seca Rápidamente.
- ✓ Resistente a la alcalinidad baja a media (PH 8-9)
- ✓ Su acabado blanco permite disminuir el número de manos de acabado.
- ✓ Puede aplicarse sobre el cualquier tipo de acabado ya sea alquídicos (tipo aceites), látex (tipo base agua).

PRESENTACIÓN:

- ✓ Tanque de 5 galones

ESPECIFICACIONES TECNICAS

PROPIEDAD	VALOR	UNIDADES
Sólidos Por Peso	46-49	%
Sólidos por Volumen	26-30	%
Peso por Galón	5.20 a 5.40	kg/gl
Densidad	1,40 +0.05	g/cm ³
Viscosidad 25°C	96-100	Unidades Krebs (KU)
Brillo a 60°	0-5	%
Secado 25°	Tacto	0.5 h
Secado 25°	Segunda Mano	2 h
Rendimiento	25- 35	Mt ² /gl***
Tiempo De Conservación	12	Meses.

	MORENO PINTURAS	FECHA: 01/02/2018	
	FICHA TECNICA	COD.: PMI-FT-001	
	PINTAMAX® SELLADOR PRIMERA MANO	Pág.: 2 de 4	

*** El consumo y rendimiento de este producto, es un estimado, y puede variar acorde a la porosidad y tipo de superficie, así como por el proceso de aplicación y grosor de la capa de aplicación.

APLICACIÓN Y CONDICIONES GENERALES

La superficie debe estar limpia, seca, libre de polvo, mugre, grasa, pintura deteriorada y libre de cal. En caso de presencia de hongos, lama verde o gris (moho) en la superficie a pintar, se recomienda lavar con una solución de Hipoclorito de Sodio al 5%; aplicar la solución de hipoclorito con cepillo de cerdas plásticas o de alambre y se deja actuar mínimo durante 20 minutos. Lavar toda la superficie con abundante agua y dejar secar. Utilice elementos de protección personal (gafas, guantes y ropa adecuada) durante la aplicación.

La superficie debe estar opaca en caso de ser madera o brillante líjela. Resane grietas y fisuras con masilla. Producto diseñado para 1 mano de aplicación final en paredes internas y externas y áreas en concreto, mampostería, ladrillo, madera, gypsum o tabla cartón.

Utilice una primera mano del Sellador Base. Posteriormente, cubra con la pintura de acabado látex o aceite. En aplicaciones en intemperie en condiciones favorables de secado, si prevé lluvias proteja sus paredes y muros ya que el producto requiere mínimo de 4 horas de secado para que la aplicación no se afecte por la lluvia



ALMACENAMIENTO Y MANEJO

Este producto en condiciones adecuadas de uso, no presenta ningún riesgo para la salud, se recomienda aplicar con una ventilación adecuada y mantener fuera del alcance de los niños.

Almacénese el producto en un lugar fresco y seco. Evite el contacto con los ojos, usar equipo de seguridad industrial para construcción; si el producto es ingerido o se presenta irritación o reacción alérgica por contacto con alguna parte del cuerpo, obtener atención médica inmediata.

No tirar el producto en el desagüe, sobre suelo ni en un cauce de agua. Los residuos secos y envases vacíos se pueden disponer como residuo ordinario.

Después de abierto el producto debe ser almacenado en un lugar seco y en su envase original completamente sellado; no agregue agua ni introduzca elementos que puedan ser focos de contaminación.

	MORENO PINTURAS	FECHA: 01/02/2018	
	FICHA TECNICA	COD.: PMI-FT-001	
	PINTAMAX® SELLADOR PRIMERA MANO	Pág.: 3 de 4	

INFORMACION GENERAL

Información general

Distribuido por: MORENO PINTURAS, SA. Para la marca PINTAMAX®.

www.morenopinturas.com

La información y recomendaciones suministradas en esta Ficha Técnica constituyen un servicio a nuestros Clientes, con base a nuestra experiencia y conocimientos técnicos; sin que por ello implique garantía de resultados, que dependen de las condiciones específicas de aplicación.

Importante: La garantía es válida cuando el producto se aplica según las recomendaciones de la ficha técnica. La garantía no incluye mano de obra y costo de esta; por lo tanto, no asumiremos responsabilidad alguna por daños o perjuicios de cualquier naturaleza más allá de la reposición del producto o de la cantidad pagada por el mismo.